

ESET NOD32 ANTIVIRUS 10

Microsoft® Windows®10 / 8.1 / 8 / 7 / Vista

Sparčios darbo pradžios vadovas

[Jei norite atsisiųsti pačią naujausią šio dokumento versiją, spustelėkite čia](#)



ENJOY SAFER TECHNOLOGY™

ESET NOD32 Antivirus suteikia moderniausią kompiuterio apsaugą nuo kenkėjiško kodo. Programa, kurios pagrindą sudaro ESET LiveGrid® nuskaitymo modulis, pirmą kartą pristatyta apdovanojimus pelniusioje antivirusinėje sistemoje NOD32 – ESET NOD32 Antivirus ir toliau suteikia geriausią apsaugą nuo naujausių grėsmių, nereikia atlikti nuolatinių kenkėjiškų kodų naujinimų.

Integruoti apsaugos nuo virusų ir šnipinėjimo programų moduliai paverčia ESET NOD32 Antivirus visapusišku saugos sprendimu. Šis vadovas padės nuosekliai atlikti tipinį produkto diegimo procesą ir bendrą jo konfigūravimą.

Antivirusinė programa

Aktyviai aptinka ir valo daugiau žinomų ir nežinomų virusų, kirminų, Trojos arklių ir kenkėjiškų prieigos programų.

Apsauga nuo „Ransomware“ viruso

Stebi programų ir procesų, kurie bando keisti jūsų asmeninius duomenis, veiklą.

Menkos išteklių sąnaudos

ESET sukurtas išmanusis sprendimas su itin mažais sistemos išteklių poreikiais užtikrina greitą paleidimą ir sklandų veikimą.

Žaidimų režimas

Specializuoti parametrai palengvina apsaugą žaidžiant žaidimus.

Apsauga nuo šnipinėjimo programų

Apsaugo nuo paslėptų užpakalinių durų, atsisiuntimo, spragų išnaudojimo, slaptažodžių iššifravimo, užgrobimo programų, slaptažodžių vagysčių ir klaviatūros paspaudimų registravimo programų.

Diegimas

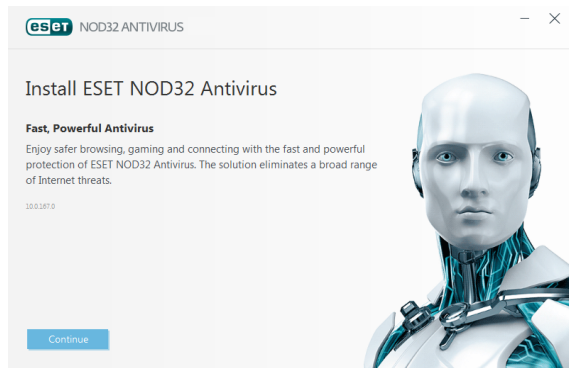
Kai kurie ESET NOD32 Antivirus komponentai gali būti nesuderinami su kitomis antivirusinėmis programomis arba saugos programine įranga, įdiegta jūsų kompiuteryje. ESET primygtinai rekomenduoja pašalinti visas tokias programas, kad būtų išvengta galimų problemų.

„ESET NOD32 Antivirus“ galite įdiegti naudodami diegimo CD / DVD diską arba atsisiųsdami diegimo programą iš www.eset.com.

Diegimo paleidimas

Norėdami paleisti diegimo programos vedlį, atlikite vieną šių veiksmų:

1. Jei diegiate naudodami CD/DVD diską, įdėkite CD/DVD į CD/DVD skaitymo įrenginį. Jei automatinio paleidimo meniu nepasirodo automatiškai, dukart spustelėkite CD/DVD diskų įrenginį, kad jį atidarytumėte.

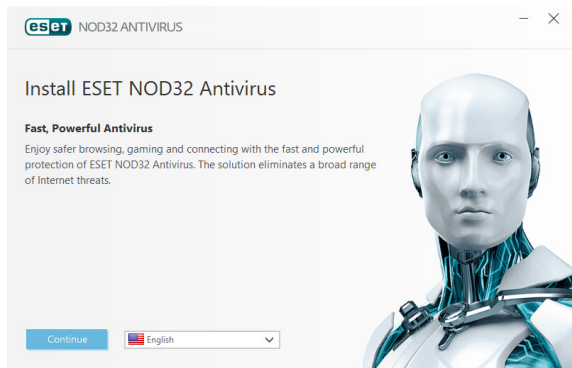


Diegimo programa automatiškai internete ieškos naujausios produkto versijos. Jei bus aptikta naujesnė versija, būsite paraginti ją atsisiųsti prieš pradėdant diegimo procesą.

Tada bus parodyta galutinio vartotojo licencijos sutartis. Perskaitykite sutartį ir spustelėdami **Sutinku** patvirtinkite, kad sutinkate su galutinio vartotojo licencijos sutartimi. Jums sutikus, diegimas bus tęsiamas.

2. Jeigu diegiate naudodami atsisiųstą failą, dukart spustelėkite failą, kad paleistumėte tiesioginio diegimo programą. Tiesioginio diegimo programa yra nedidelis failas; ESET NOD32 Antivirus diegti reikalingi papildomi

failai bus atsisiųsti automatiškai.



Prisijunkite prie „ESET LiveGrid®“

Padėkite mums pagauti kenkėjiškas programas prisijungę prie mūsų bendradarbiavimo tinklo. Dalyvaudami suteikiate mums galimybę surinkti daugiau grėsmių pavyzdžių, kurie padeda pasiūlyti dar geresnę ir patikimesnę apsaugą visiems ESET vartotojams. Rekomenduojame įjungti šią funkciją ir dėkojame jums už pagalbą.

Galimų nepageidaujamų taikomųjų programų aptikimas

Kadangi kai kurios [potencialiai nepageidaujamos programos](#) yra naudojamos legaliai ir nebūtinai gali kelti saugos riziką, kad aptikimas būtų leidžiamas, reikalingas vartotojo sutikimas.

Diegimo užbaigimas

Paleiskite galutinį diegimą spustelėdami **Diegti**. Diegimo eiga bus rodoma eigos juostoje. Baigus diegti bus paleista ESET NOD32 Antivirus automatiškai. Kompiuterio iš naujo paleisti paprastai nereikia, ESET NOD32 Antivirus iškart pradės saugoti kompiuterį nuo kenkimo programinės įrangos.

Produkto aktyvinimas

Baigus diegti pasirodys langas **Produkto aktyvinimas**.

- Jei nusipirkote dėžutėje supakuotą ESET NOD32 Antivirus versiją, suaktyvinkite produktą naudodami **Licencijos raktą**. Licencijos raktą rasite licencijos kortelėje ir el. laiške, kurį gavote pirkdami licenciją internetu. Kad produktas būtų sėkmingai suaktyvintas, licencijos raktą reikia įvesti tiksliai. Jei norite atnaujinti turimą licenciją,


įveskite atnaujinimo aktyvinimo raktą.

- Jei prieš suaktyvindami norite išbandyti ESET NOD32 Antivirus, pasirinkite **Nemokama bandomoji licencija**. Nurodykite el. pašto adresą. Jūsų bandomoji licencija bus išsiųsta šiuo adresu, o ESET NOD32 Antivirus bus suaktyvinta ribotam laikotarpiui.

Jei neturite licencijos ir norite ją nusipirkti, spustelėkite **Pirkti licenciją**. Taip būsite nukreipti į vietinio ESET atstovo svetainę.

ESET NOD32 Antivirus paleidimas

ESET NOD32 Antivirus pradės saugoti jūsų kompiuterį iškart įdiegus. Jums nereikia atidaryti programos, kad ją paleistumėte. Tačiau bet kuriuo metu galite atidaryti ESET NOD32 Antivirus ir patikrinti savo apsaugos būseną arba atlikti įvairias nuskaitymo bei priežiūros užduotis.

Norėdami atidaryti „ESET NOD32 Antivirus“, dukart spustelėkite „ESET NOD32 Antivirus“ piktogramą , esančią „Windows“ pranešimų srityje (sistemos dėkle).

Vartotojo sąsaja

Skyriuje **Pagrindinis** pateikiama informacija apie esamą jūsų kompiuterio apsaugos lygį.

Kompiuterio nuskaitymas yra svarbi kiekvieno antivirusinės apsaugos sprendimo dalis. Jis naudojamas failams ir katalogams jūsų kompiuterio diske (-uose) nuskaityti.

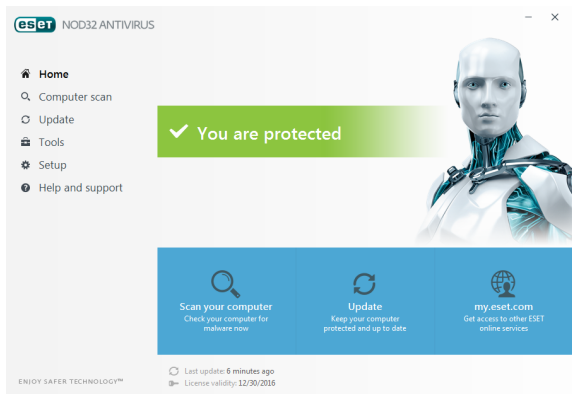
Skyriuje **Naujinimas** pateikiama svarbi informacija apie programos naujinimus. Labai svarbu reguliariai naujinti programą, kad būtų užtikrinta aukščiausio lygio apsauga nuo naujausių grėsmių.

Skiltyje **Įrankiai** galite pasinaudoti išplėstinėmis funkcijomis, pavyzdžiui, žurnalo failai, karantinas, planuoklė ir pan.

Nustatymo parinktys leidžia koreguoti jūsų kompiuterio apsaugos lygius.

Skyriuje **Žinynas ir palaikymas** pateikiamas išsamus žinynas ir palaikymo informacija, skirta ESET NOD32 Antivirus. Be to, iš čia galite susisiekti su ESET techninio palaikymo skyriumi.

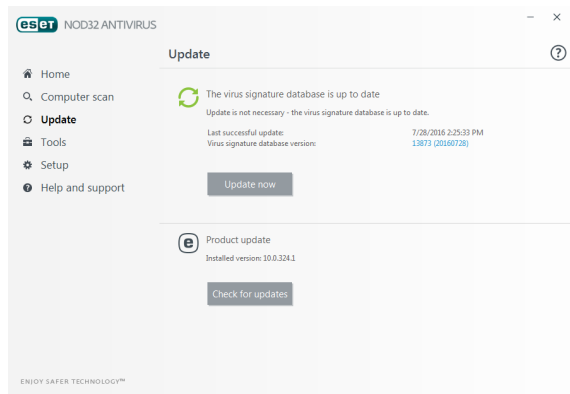
Skiltyje **Naujienos** pateikiamos ESET naujienos.



Naujinimas

ESET NOD32 Antivirus yra iš anksto nustatytų užduočių, kuriomis užtikrinamas reguliarus naujinimas (žr. produkto vadovo skyrių **Planuoklė**). Jei baigę diegti dar nesate atlikę naujinimo, rekomenduojame jį paleisti rankiniu būdu:

Pagrindinio „ESET NOD32 Antivirus“ programos lango pagrindinio meniu kairėje spustelėkite **Naujinti**, tada spustelėkite **Naujinti dabar**.

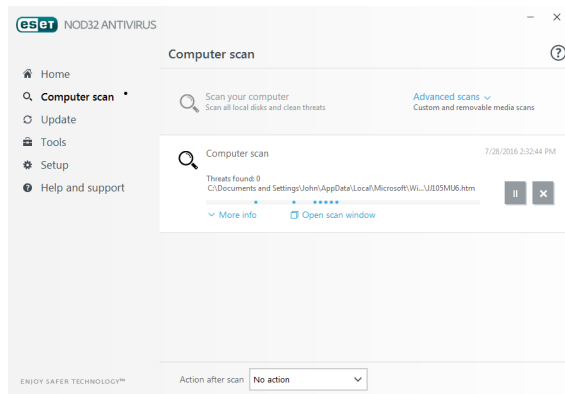


Naujinimo modulis prisijungs prie interneto, prisijungs prie prieinamo ESET naujinimo serverio ir atsisiųs skaitmeniniu būdu pasirašytus naujinimo failus. Šiuose naujinimuose yra naujaisi kenkimo programinės įrangos kodai, naujos išplėstinės euristikos apibrėžtys bei kiti programos moduliai. Kai tik bus įdiegtas naujesnis naujinimas, sistemos dėklo srityje ir pagrindiniame programos lange „ESET NOD32 Antivirus“ parodys pranešimą.

Kompiuterio nuskaitymas

Kai bus sėkmingai atliktas diegimas ir naujinimas, rekomenduojame atlikti visapusišką kompiuterio grėsmių nuskaitymą. Norėdami tai padaryti, pagrindinio meniu kairėje spustelėkite **Kompiuterio nuskaitymas**, tada pasirinkite **Nuskaityti kompiuterį** iš ESET NOD32 Antivirus pagrindinio lango.

Pastaba: Įdiegus ESET NOD32 Antivirus, praėjus 20 minučių nuo įdiegimo arba paleidimo iš naujo bus pradėtas kompiuterio nuskaitymas, kad būtų patikrinta, ar nėra kenkėjiškų kodų.



Prasidės visų vietinių standžiųjų diskų nuskaitymas. Būsenos lange bus rodoma eiga bei dabartinė nuskaitytų ir aptiktų užkrėstų failų statistika. Jeigu aptinkama grėsmė, ESET NOD32 Antivirus karantinuoja failą ir rodo įspėjimą sistemos dėklo srityje. Kol vyksta nuskaitymas, galėsite įprastai tęsti darbą.

Apsaugos būseną

ESET NOD32 Antivirus esama apsaugos būseną yra rodoma šiais būdais:

Sistemos dėklo piktograma

Skyriuje **Pagrindinis** rodoma išsami apsaugos būsenos ataskaita. Jei kuris nors apsaugos modulis išjungiamas, lange **Pagrindinis** parodomas išjungto modulio pavadinimas bei pateikiama nuoroda, kurią naudodami galite šį modulį vėl įjungti.

Atskiros apsaugos būsenos yra rodomos šiomis piktogramomis:



Žalia

Apsauga nuo virusų veikia tinkamai ir jūsų kompiuteris yra apsaugotas nuo kenkėjiškų programų ir tinklo atakų. Ši būseną rodo, kad visi apsaugos moduliai yra įjungti ir virusų kodų duomenų bazė yra atnaujinta.



Oranžinė

Ši piktograma rodoma, jei operacinėje sistemoje įdiegti ne visi reikalingi operacinės sistemos naujinimai.

Oranžinė piktograma yra rodoma, jei:

- Failų sistemos apsauga realiuoju laiku įjungta, bet maksimalus apsaugos lygis neužtikrinamas.
- El. pašto programų apsauga arba prieigos prie saityno apsauga išjungta arba veikia netinkamai.



Raudona

- Failų sistemos apsauga realiuoju laiku yra išjungta arba veikia netinkamai. Kadangi šio modulio tinkamas veikimas yra ypač svarbus jūsų sistemos saugai, rekomenduojame iškart vėl įjungti neaktyvų modulį.
- Virusų kodų duomenų bazė pasenusi. Jei virusų duomenų bazė neatnaujinama automatiškai, pabandykite atnaujinti patys arba patikrinkite, ar kompiuteris prijungtas prie interneto.

Problemų sprendimas

ESET techninio palaikymo specialistai yra pasiruošę jums padėti sprendžiant bet kokias kilusias problemas. Prieš kreipiantis į techninio palaikymo specialistus, primygtinai rekomenduojame perskaityti susijusią temą produkto dokumentacijoje (vartotojo vadove, produkto žinyno faile) arba paieškoti sprendimo [ESET svetainėje](#). Konkrečių problemų sprendimų arba atsakymų į klausimus apie funkcijas ir produktus ieškokite mūsų žinių bazėje:

<http://support.eset.com>

Jei norite susisiekti su ESET techninio palaikymo specialistu, naudokite saityno formą, kurią rasite:

www.eset.com/int/support/contact

Užklauso techninio palaikymo specialistams pateikimas

Iškilus problemai kreipkitės į ESET pagalbos klientui tarnybą naudodami ESET NOD32 Antivirus integruotą užklauso pateikimo formą. Skiltyje **Žinynas ir palaikymas** spustelėkite **Pateikti pagalbos užklauso**.

Autorių teisės © 2016 priklauso ESET, spol. s r.o.

ESET NOD32 Antivirus sukūrė ESET, spol. s r.o.

Jei reikia daugiau informacijos, apsilankykite www.eset.com. Visos teisės saugomos. Jokios šios dokumentacijos dalys negali būti dauginamos, laikomos paieškos sistemose ar persiunčiamos bet kokia forma ir bet kokiomis priemonėmis, elektroninėmis, mechaninėmis, nufotografuotos, įrašytos, nuskenuotos ar kitaip apdorotos be raštiško autoriaus leidimo. ESET, spol. s r.o. pasilieka teisę keisti visą aprašytą taikomąją programinę įrangą iš anksto nepranešusi. ESET, ESET logotipas, NOD32, „Smart Security“, „ThreatSense“, „Live Grid“ ir (arba) kiti čia minimi produktai yra „ESET, spol. s r. o.“ prekių ženklai. Kitos čia paminėtos įmonės arba produktai gali būti registruotieji jų savininkų prekių ženklai.

Pagaminta laikantis ISO 9001:2000 kokybės standartų.

REV. 10/24/2016